

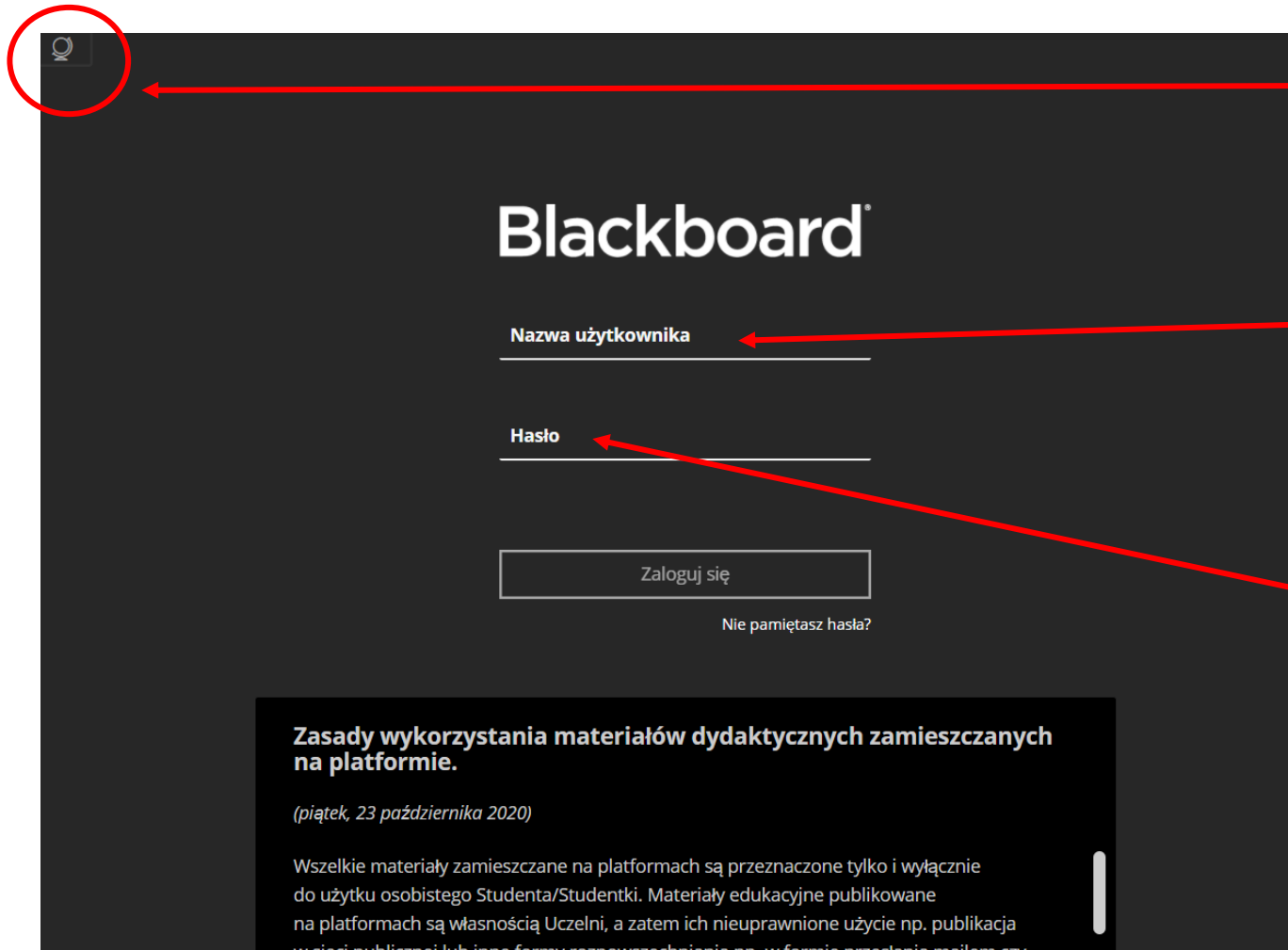


Instrukcja dotycząca uzyskania dostępu oraz obsługi platformy edukacyjnej

Platforma dostępna jest pod adresem <https://umbedu.blackboard.com>.

Konta studentów pierwszego roku będą aktywowane w dniu 30 września 2022 r.

Utworzenie konta użytkownika i pierwsze logowanie.



W lewym, górnym rogu zaznaczono opcję wyboru języka polskiego lub angielskiego

Jako nazwę użytkownika podaj adres e-mail w standardzie „nr albumu@student.umb.edu.pl”

Jako hasło podaj cztery ostatnie cyfry numeru PESEL, a w przypadku osób które nie mają nadanego nr PESEL datę urodzenia w standardzie DDMMRRRR
Po zalogowaniu zalecamy zmianę hasła na własne.

Ustawienie prywatnego hasła jest dostępne poprzez wejście na swój profil, następnie: „Informacje podstawowe” i „Zmień hasło”.

Dla ochrony swojej prywatności prosimy **nie dodawaj** informacji dodatkowych jak płeć, prywatny adres e-mail czy numer telefonu.

Blackboard

Użytkownik Testowy

Spis zadań

Kursy

Organizacje

Kalendarz

Wiadomości

Oceny

Narzędzia

Wyloguj się

Prywatność

Warunki

Ustawienia profilu

Zmień hasło

W tym miejscu możesz zmienić swoje hasło do systemu Blackboard Learn.

Hasło nie może być puste i jest w nim rozróżniana wielkość liter.

* Stare hasło

* Nowe hasło

* Potwierdź nowe hasło

Zapisz

Informacje podstawowe

Pełna nazwa	Użytkownik Testowy
Adres e-mail	abc@umb.pl
Identyfikator studenta	Dodaj identyfikator studenta
Hasło	Zmień hasło

Informacje dodatkowe

Płeć	Dodaj płeć
------	----------------------------

Ustawienia

Język


Ustawienia


Globalne us powiadomie


Widok studenta po zalogowaniu – zakładka „spis zadań”


Blackboard


Spis


Filtr Pokaż wszystkie 


 Użytkownik Testowy


 Spis zadań


 Kursy


 Organizacje

 Kalendarz

 Wiadomości


 Oceny


 Narzędzia


 Wyloguj się


Prywatność
Warunki


Ostatnie


12 wrz 2021  **Kształcenie Zdalne**
undefined


12 wrz 2021 |  **Kształcenie Zdalne**
Opublikowana ocena: Test 01
[Pokaż moją ocenę](#)


16 sie 2021 13:46  **Przedmiot do testów**
Opublikowana ocena: EGZAMIN
[Pokaż moją ocenę](#)

28 maj 2021  **Przedmiot do testów**
Dodano: Wykład 1

29 kwi 2021  **Blackboard Learn Ogłoszenie**
Repozytorium Materiałów Dydaktycznych UMB
Szanowni Państwo,
Oddajemy do Państwa dyspozycji nowe narzędzie wspierające kształce...

22 kwi 2021  **Blackboard Learn Ogłoszenie**
Instrukcja Teams
Na stronie https://www.umb.edu.pl/porta1_educacyjny_umb opublikowana została instrukcja ...

22 kwi 2021  **Blackboard Learn Ogłoszenie**



Widok studenta po zalogowaniu – zakładka „kursy” – lista przedmiotów w których uczestniczy dana osoba

Blackboard **Kursy**

Użytkownik Testowy ← ROK 21/22 Bieżące kursy ▼ Przyszłe kursy →

Przeszukaj kursy Filtr Wszystkie kursy ▼ 25 elementów na stronie

ROK 21/22

- 2122Far4JM_Br
2122Far4JM - Bromatologia Widok oryginalny kursów
Katarzyna Socha | Więcej informacji ▼

ROK 20/21

- 2021_TD_3_IS_ST_PolZdr
2021 - Sem. VI - WL - Tech-Dent - 3 - IS - ST - Polityka zdrowotna Widok oryginalny kursów
Agnieszka Genowska | Więcej informacji ▼
- ATK_szkolenie
ATK szkolenie 15.02.2021 Widok oryginalny kursów
[Wielu instruktorów](#) | Więcej informacji ▼

Prywatność Warunki

Widok studenta po zalogowaniu – zakładka „wiadomości” – lista wiadomości w podziale na kursy

Blackboard Wiadomości

Użytkownik Testowy

Bieżące kursy i organizacje

Spis zadań

Kursy

Organizacje

Kalendarz

Wiadomości

Oceny

Narzędzia

Wyloguj się

Prywatność
Warunki

ATK szkolenie 8.01.2021
Identyfikator: ATK_szkolenie
0 wiadomości

Kształcenie Zdalne
Identyfikator: KZ
0 wiadomości

Kurs testowy Chemii Medycznej
Identyfikator: ChemMed_test
0 wiadomości

Organizacyjne - blackboard
Identyfikator: OB
0 wiadomości

Widok strony kursu

W zakładce informacyjnej znajdują się wiadomości publikowane przez wykładowców, ogłoszenia oraz notatki organizacyjne dotyczące aktywności w trakcie kursu.

W zakładce „treści” znajdziesz materiały dydaktyczne oraz informacje o zajęciach online jeżeli takie są planowane

Główna strona forum dyskusyjnego z listą dostępnych tematów dyskusyjnych.

Poprzez zakładkę grupy możesz przejść do materiałów i zajęć w kursie związanych tylko z twoją grupą szkoleniową.

W zakładce narzędzi znajdziesz takie elementy jak kalendarz, twoje oceny, kontakty, zadania, blogi, aktualności, skład i wiele innych.

The screenshot shows the course page interface. On the left is a dark sidebar with a navigation menu containing: Kształcenie Zdalne, Strona domowa, Informacje, Treść, Dyskusje, Grupy, Narzędzia, Ogłoszenia, Kalendarz, and Pomoc. The main content area is light gray and includes sections for 'Materiały' (with links to Repozytorium, Zalecana literatura, Instrukcja, and Zasady wykorzystania), 'Ogłoszenia' (with a 'Działania' button and 'Ostatnia aktualizacja: 23 września 2021 20:13'), and 'Wymaga uwagi' (with a 'Działania' button and 'Brak powiadomień'). A 'Brak zaległych zadań.' message is also visible.

The 'Do zrobienia' section displays a list of tasks categorized by their due dates. It includes a 'Działania' button and a 'Wszystkie elementy (0)' link. Below, it shows 'Elementy ze zbliżającym się terminem złożenia' with a date selector set to '23.09.2021' and an 'Idź' button. The 'Dzisiaj (0)' section contains the text 'Brak elementów, których termin złożenia upływa dzisiaj'. The 'Jutro (0)' and 'W tym tygodniu (0)' sections are also listed. The 'Przyszłość (0)' section is at the bottom. The last update is noted as 'Ostatnia aktualizacja: 23 września 2021 20:13'.



Wszelkie materiały zamieszczone na platformie edukacyjnej są przeznaczone tylko i wyłącznie do użytku osobistego Studenta/Studentki.

Materiały edukacyjne publikowane na platformach są własnością Uczelni, a zatem **ich nieuprawnione użycie** np. publikacja w sieci publicznej lub inne formy rozpowszechniania np. w formie przesłania mailem czy za pośrednictwem innych nośników, **jest naruszeniem prawa autorskiego i może skutkować odpowiedzialnością karną i cywilną.**

- Kontakt w razie problemów: blackboard@umb.edu.pl
 - 85 686 52 49
 - 85 686 52 50
- Ustawienia przeglądarki:
 - najlepiej używać **najnowszej wersji** przeglądarki **Google Chrome/Mozilla FireFox**, nie rekomendujemy Microsoft Edge/Safari IOS/Opera
 - upewnić się, że w przeglądarce nie są aktywne żadne dodatki i rozszerzenia mające wpływ na wyświetlanie i modyfikacje zawartości stron www, takie jak blokady reklam i wyskakujących okienek

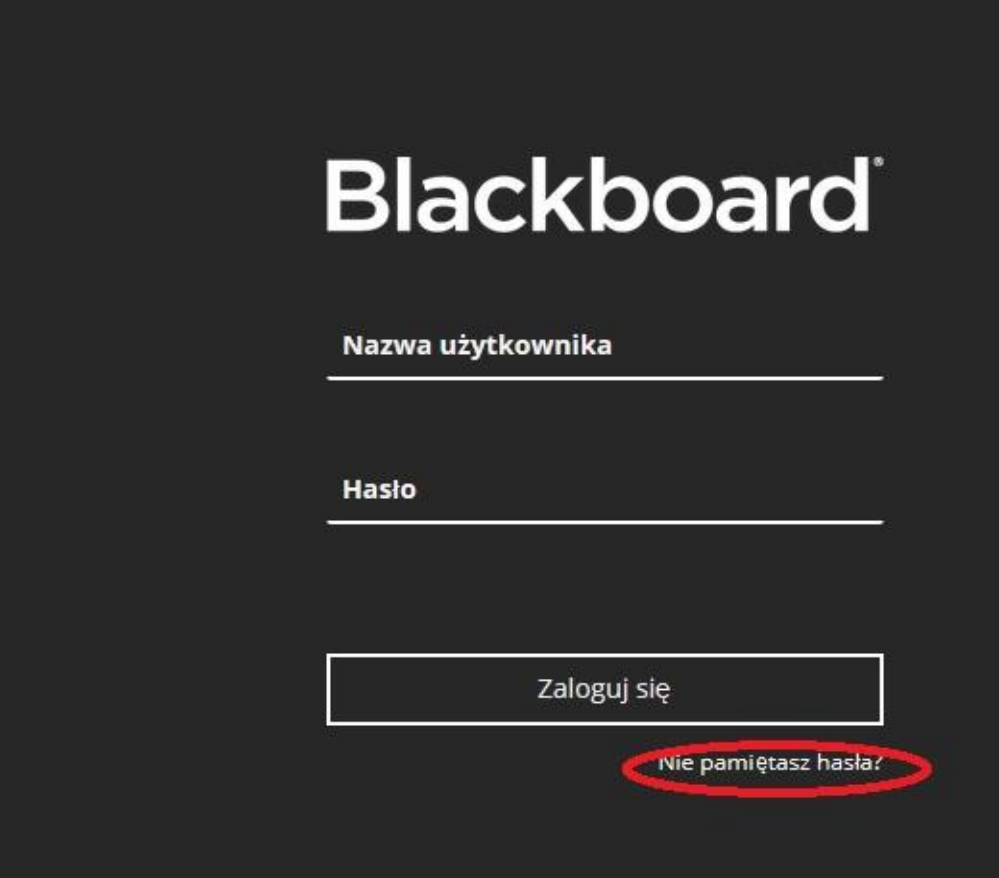
Więcej informacji:

https://www.umb.edu.pl/portal_educacyjny_umb

<https://help.blackboard.com/Learn/Student>

Co zrobić gdy utracimy dane do logowania/zapomnimy hasła?

Żeby zresetować hasło użyj opcji „Nie pamiętasz hasła?”



The image shows a Blackboard login interface on a dark background. At the top, the word "Blackboard" is written in a large, white, sans-serif font. Below it, there are two input fields: the first is labeled "Nazwa użytkownika" and the second is labeled "Hasło". Both labels are in white text above their respective white horizontal input lines. Below the input fields is a white rectangular button with the text "Zaloguj się" in black. At the bottom right of the form, there is a link that says "Nie pamiętasz hasła?" in white text, which is circled in red.

W nowym oknie pod **OPCJĄ ADRESU EMAIL** uzupełnij pole "Imię", "Nazwisko", a w polu "**Wiadomość e-mail**" wpisz studencki adres e-mail, na który ma zostać przesłany link aktywacyjny.

OPCJA ADRESU E-MAIL

*Wprowadź **imię, nazwisko oraz adres e-mail**, aby zmienić hasło. Aby możliwe było otrzymanie instrukcji, z kontem musi być powiązany aktywny adres e-mail. Aktualne hasło pozostanie aktywne do czasu jego zmiany.*

Imię

Jan

Nazwisko

Kowalski

Wiadomość e-mail

jan.kowalski@umb.edu.pl

Clicknij przycisk **Prześlij**, aby kontynuować.

Anuluj

Prześlij

- Klikamy przycisk **Prześlij**, logujemy się na studenckie konto e-mail i w otrzymanej wiadomości klikamy na link aktywacyjny, w którym wprowadzamy służbowy adres e-mail oraz prywatne hasło.

Blackboard⁺ learn™

NAZWA UŻYTKOWNIKA

jan.kowalski@umb.edu.pl

HASŁO

••••••••••••••••

Zaloguj się

[Nie pamiętasz hasła?](#)

- Wykonanie tych czynności umożliwi nam zalogowanie się do platformy Blackboard za pomocą studenckiego adresu e-mail oraz nowo ustawionego prywatnego hasła.
- W razie problemów z logowaniem do poczty studenckiej należy postępować zgodnie z instrukcją dostępną na stronie <https://www.umb.edu.pl/pl/poczta>