

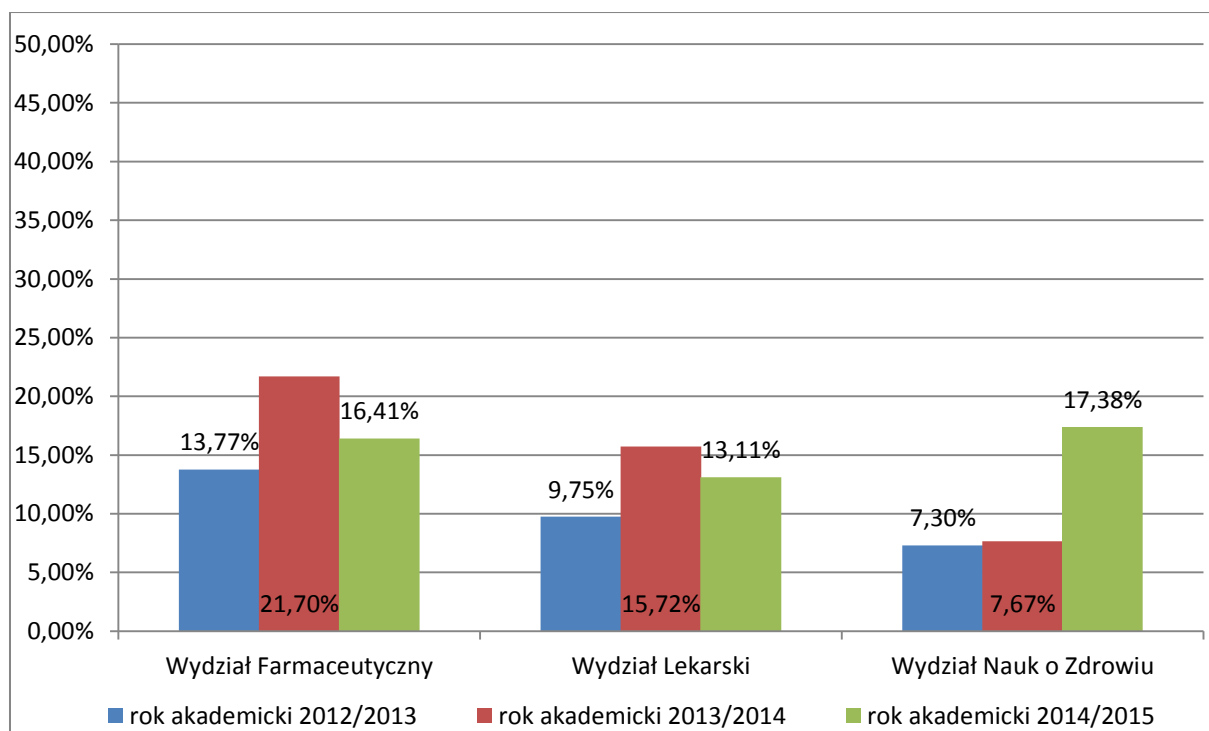
## PODSUMOWANIE ANKIETYZACJI ZAJĘĆ DYDAKTYCZNYCH ZA ROK AKADEMICKI 2014/2015

W roku akademickim 2014/2015 ankietyzacja zajęć dydaktycznych w UMB była przeprowadzona w formie elektronicznej.

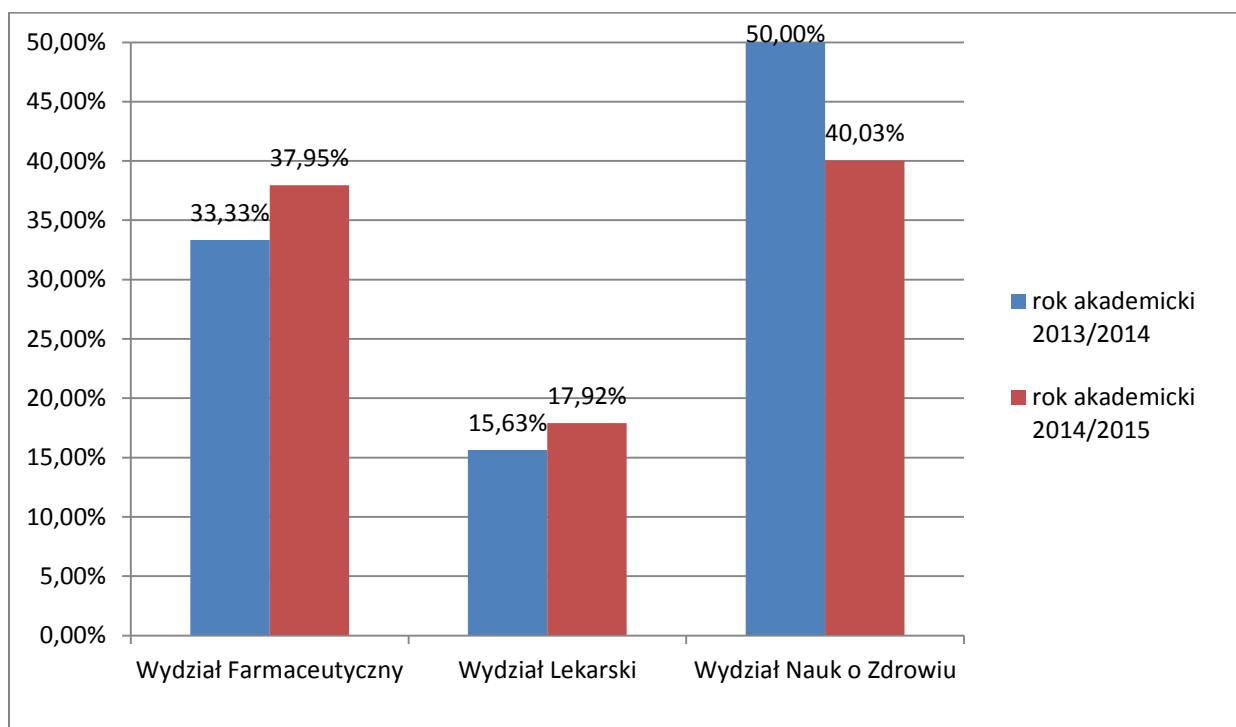
Frekwencja ankietyzacji na poszczególnych wydziałach przedstawiała się następująco:

- Wydział Farmaceutyczny z Oddziałem Medycyny Laboratoryjnej - na 1030 studentów w ankietyzacji wzięło udział 16,41% (r. ak. 2013/2014 - 21,70%, r. ak. 2012/2013 - 13,77%), na 35 doktorantów w ankietyzacji wzięło udział 37,95% (r. ak. 2013/2014 - 33,33%),
- Wydział Lekarski z Oddziałem Stomatologii i Oddziałem Nauczania w Języku Angielskim - na 1526 studentów w ankietyzacji wzięło udział 13,11% (r. ak. 2013/2014 - 15,72%, r. ak. 2012/2013 - 9,75%), na 53 doktorantów w ankietyzacji wzięło udział 17,92% (r. ak. 2013/2014 - 15,63%),
- Wydział Nauk o Zdrowiu - na 1510 studentów w ankietyzacji wzięło udział 17,38% (r. ak. 2013/2014 - 7,67%, r. ak. 2012/2013 - 7,30%), na 28 doktorantów w ankietyzacji wzięło udział 40,03% (r. ak. 2013/2014 - 50,00%).

### Wypełnialność ankiety ewaluacyjnej przez studentów uczestniczących w zajęciach dydaktycznych w roku akademickim 2012/2013, 2013/2014 i 2014/2015



**Wypełnialność ankiety ewaluacyjnej przez doktorantów uczestniczących w zajęciach dydaktycznych w roku akademickim 2013/2014 i 2014/2015**



**Kwestionariusz ankiety ewaluacyjnej dla studentów uczestniczących w ćwiczeniach**  
**Z przeprowadzonej analizy pytań zawartych w ankiecie ewaluacyjnej dla studentów uczestniczących w ćwiczeniach wynika, że:**

- na pytanie **nr 1**, czy informacje o harmonogramie zajęć z danego przedmiotu były podane przed rozpoczęciem zajęć dydaktycznych wypowiedziano się następująco:

Wydział	1	2	3	4	5
Farmaceutyczny	0,71%	0,35%	1,76%	7,13%	90,05%
Lekarski	3,59%	2,31%	5,49%	10,17%	78,44%
Nauk o Zdrowiu	0,53%	0,76%	2,74%	10,43%	85,54%

- na pytanie **nr 2**, czy zajęcia odbywały się zgodnie z ww. harmonogramem?

Wydział	1	2	3	4	5
Farmaceutyczny	0,71%	0,42%	2,47%	7,41%	88,99%
Lekarski	4,54%	3,32%	6,71%	10,78%	74,64%
Nauk o Zdrowiu	0,53%	0,68%	2,74%	10,43%	85,62%

- na pytanie **nr 3**, czy regulamin dydaktyczny jednostki był podany przed rozpoczęciem zajęć dydaktycznych?

Wydział	1	2	3	4	5
---------	---	---	---	---	---

Farmaceutyczny	0,71%	0,35%	1,41%	7,13%	90,40%
Lekarski	3,46%	2,44%	5,15%	9,49%	79,46%
Nauk o Zdrowiu	1,07%	0,30%	3,50%	9,97%	85,16%

- na pytanie **nr 4**, czy zajęcia odbywały się zgodnie z ww. regulaminem?

Wydział	1	2	3	4	5
Farmaceutyczny	0,49%	0,42%	1,98%	6,70%	90,40%
Lekarski	4,34%	2,98%	5,90%	10,51%	76,27%
Nauk o Zdrowiu	0,61%	0,61%	3,04%	8,98%	86,76%

- na pytanie **nr 5**, czy treści na zajęciach przekazywane były w sposób zrozumiały?

Wydział	1	2	3	4	5
Farmaceutyczny	1,13%	2,12%	7,13%	15,17%	74,45%
Lekarski	5,69%	6,37%	8,88%	14,51%	64,54%
Nauk o Zdrowiu	0,91%	2,21%	5,02%	13,77%	78,08%

- na pytanie **nr 6**, czy prowadzący zajęcia odnosił się życzliwie i taktownie do studentów?

Wydział	1	2	3	4	5
Farmaceutyczny	1,76%	2,19%	4,80%	10,94%	80,31%
Lekarski	5,56%	4,27%	6,98%	10,85%	72,34%
Nauk o Zdrowiu	0,76%	1,14%	3,81%	9,51%	84,78%

- na pytanie **nr 7**, czy prowadzący zajęcia udzielił dodatkowych wyjaśnień w trakcie zajęć?

Wydział	1	2	3	4	5
Farmaceutyczny	1,13%	2,19%	4,73%	11,57%	80,38%
Lekarski	5,56%	4,34%	9,08%	11,93%	69,08%
Nauk o Zdrowiu	0,61%	1,37%	5,10%	11,80%	81,13%

- na pytanie **nr 8**, czy kryteria wystawiania ocen były jasno sprecyzowane?

Wydział	1	2	3	4	5
Farmaceutyczny	1,41%	1,98%	5,65%	12,49%	78,48%
Lekarski	7,32%	3,32%	8,20%	12,88%	68,27%
Nauk o Zdrowiu	1,22%	1,22%	3,65%	10,35%	83,56%

- na pytanie **nr 9**, czy oceny były wystawiane zgodnie z ww. kryteriami?

Wydział	1	2	3	4	5
Farmaceutyczny	1,41%	1,48%	3,95%	13,06%	80,10%
Lekarski	6,64%	3,19%	8,00%	11,93%	70,24%
Nauk o Zdrowiu	0,84%	1,07%	3,65%	9,97%	84,47%

- na pytanie **nr 10**, jaka jest ogólna ocena organizacji zajęć?

Wydział	1	2	3	4	5
Farmaceutyczny	1,55%	2,33%	6,85%	19,62%	69,65%
Lekarski	8,20%	6,85%	12,14%	17,76%	55,05%
Nauk o Zdrowiu	0,46%	1,83%	5,25%	17,73%	74,73%

- na pytanie **nr 11**, czy w trakcie zajęć była możliwość zdobycia umiejętności praktycznych?

Wydział	1	2	3	4	5
Farmaceutyczny	2,96%	2,54%	8,61%	13,83%	72,05%
Lekarski	11,59%	8,07%	13,02%	14,31%	53,02%
Nauk o Zdrowiu	3,27%	2,13%	7,61%	13,93%	73,06%

- na pytanie **nr 12**, czy Pan/Pani zapoznał się z sylabusem, twierdząco na poszczególnych Wydziałach studenci wypowiedzieli się następująco:

- WF – 49,28% (r. ak. 2013/2014 - 44,97%)
- WL – 41,69% (r. ak. 2013/2014 - 43,06%)
- WNoZ – 49,39% (r. ak. 2013/2014 - 45,16%)

- na pytanie **nr 13**, w jakim stopniu treść zajęć była zgodna z sylabusem danego przedmiotu?

Wydział	1	2	3	4	5
Farmaceutyczny	1,16%	0,29%	3,18%	11,42%	83,96%
Lekarski	4,08%	5,23%	8,82%	17,32%	64,54%
Nauk o Zdrowiu	0,31%	0,46%	2,47%	12,04%	84,72%

- na pytanie **nr 14**, w jakim stopniu wymagania, dotyczące egzaminów, zaliczeń, kolokwium były zgodne z sylabusem danego przedmiotu?

Wydział	1	2	3	4	5
Farmaceutyczny	1,30%	1,44%	2,31%	12,39%	82,56%
Lekarski	4,91%	4,09%	8,35%	18,49%	64,16%
Nauk o Zdrowiu	0,31%	0,31%	2,16%	12,35%	84,88%

- na pytanie **nr 15**, czy wiedzę i umiejętności, zdobyte podczas zajęć, uważa Pani/Pan za przydatne w osiągnięciu efektów kształcenia (opisanych w sylabusie) z danego przedmiotu?

Wydział	1	2	3	4	5
Farmaceutyczny	1,29%	2,15%	4,73%	11,17%	80,66%
Lekarski	10,73%	6,83%	9,43%	15,12%	57,89%
Nauk o Zdrowiu	1,23%	1,08%	3,85%	12,33%	81,51%

**Z przeprowadzonej analizy pytań zawartych w ankiecie ewaluacyjnej dla studentów uczestniczących w seminariach wynika, że:**

- na pytanie **nr 1**, czy informacje o harmonogramie zajęć z danego przedmiotu były podane przed rozpoczęciem zajęć dydaktycznych wypowiedziano się następująco:

Wydział	1	2	3	4	5
Farmaceutyczny	2,05%	1,71%	3,75%	9,22%	83,28%
Lekarski	4,33%	3,03%	5,19%	10,39%	77,06%
Nauk o Zdrowiu	0,91%	1,49%	3,66%	13,83%	80,11%

- na pytanie **nr 2**, czy zajęcia odbywały się zgodnie z ww. harmonogramem?

Wydział	1	2	3	4	5
Farmaceutyczny	0,68%	0,68%	4,78%	8,87%	84,98%
Lekarski	5,19%	3,90%	5,19%	8,23%	77,49%
Nauk o Zdrowiu	0,91%	1,49%	3,66%	13,83%	80,11%

- na pytanie **nr 3**, czy regulamin dydaktyczny jednostki był podany przed rozpoczęciem zajęć dydaktycznych?

Wydział	1	2	3	4	5
Farmaceutyczny	1,37%	1,71%	4,44%	10,58%	81,91%
Lekarski	3,03%	0,87%	7,36%	10,82%	77,92%
Nauk o Zdrowiu	1,94%	1,60%	5,60%	13,37%	77,49%

- na pytanie **nr 4**, czy zajęcia odbywały się zgodnie z ww. regulaminem?

Wydział	1	2	3	4	5
Farmaceutyczny	1,02%	2,05%	1,71%	10,58%	84,64%
Lekarski	3,90%	2,60%	7,36%	9,09%	77,06%
Nauk o Zdrowiu	1,03%	1,94%	4,69%	12,69%	79,66%

- na pytanie **nr 5**, czy treści na zajęciach przekazywane były w sposób zrozumiały?

Wydział	1	2	3	4	5
Farmaceutyczny	1,37%	3,75%	7,17%	14,68%	73,04%
Lekarski	7,36%	6,06%	8,66%	14,29%	64,64%
Nauk o Zdrowiu	2,17%	2,29%	7,54%	16,80%	71,20%

- na pytanie **nr 6**, czy prowadzący zajęcia odnosił się życzliwie i taktownie do studentów?

Wydział	1	2	3	4	5
Farmaceutyczny	1,71%	2,05%	4,44%	7,51%	84,30%
Lekarski	5,19%	3,46%	6,49%	11,69%	73,16%
Nauk o Zdrowiu	1,83%	1,94%	3,66%	12,46%	80,11%

- na pytanie **nr 7**, czy prowadzący zajęcia udzielił dodatkowych wyjaśnień w trakcie zajęć?

Wydział	1	2	3	4	5
Farmaceutyczny	1,02%	2,39%	4,78%	11,60%	80,20%
Lekarski	7,36%	3,46%	8,23%	10,82%	70,13%
Nauk o Zdrowiu	1,71%	2,06%	4,69%	14,74%	76,80%

- na pytanie **nr 8**, czy kryteria wystawiania ocen były jasno sprecyzowane?

Wydział	1	2	3	4	5
Farmaceutyczny	2,39%	1,71%	4,10%	11,60%	80,20%
Lekarski	8,23%	2,16%	9,09%	9,52%	71,00%
Nauk o Zdrowiu	1,49%	1,14%	4,80%	13,37%	79,20%

- na pytanie **nr 9**, czy oceny były wystawiane zgodnie z ww. kryteriami?

Wydział	1	2	3	4	5
Farmaceutyczny	2,05%	2,05%	3,75%	10,58%	81,57%
Lekarski	5,19%	2,16%	8,23%	10,82%	73,59%
Nauk o Zdrowiu	1,26%	1,37%	2,97%	13,26%	81,14%

- na pytanie **nr 10**, jaka jest ogólna ocena organizacji zajęć?

Wydział	1	2	3	4	5
Farmaceutyczny	3,07%	3,07%	7,85%	18,43%	67,58%
Lekarski	6,93%	8,23%	11,26%	15,15%	58,44%
Nauk o Zdrowiu	1,83%	3,09%	6,51%	18,51%	70,06%

- na pytanie **nr 11**, czy Pan/Pani zapoznał się z sylabusem, twierdząco na poszczególnych Wydziałach studenci wypowiedzieli się następująco:

- WF - 44,37% (r. ak. 2013/2014 - 44,97%)
- WL - 37,22% (r. ak. 2013/2014 - 43,06%)
- WNoZ - 51,66% (r. ak. 2014/2014 - 45,16%)

- na pytanie **nr 12**, w jakim stopniu treść zajęć była zgodna z sylabusem danego przedmiotu?

Wydział	1	2	3	4	5
Farmaceutyczny	0,78%	1,55%	3,88%	11,63%	82,17%
Lekarski	7,14%	8,33%	8,33%	10,71%	65,48%
Nauk o Zdrowiu	0,90%	0,67%	2,47%	12,81%	83,15%

- na pytanie **nr 13**, w jakim stopniu wymagania, dotyczące egzaminów, zaliczeń, kolokwii były zgodne z sylabusem danego przedmiotu?

Wydział	1	2	3	4	5
Farmaceutyczny	2,31%	2,31%	4,62%	13,85%	76,92%
Lekarski	7,06%	3,53%	7,06%	14,12%	68,24%
Nauk o Zdrowiu	0,89%	0,67%	2,23%	10,49%	85,71%

- na pytanie **nr 14**, czy wiedzę i umiejętności, zdobyte podczas zajęć, uważa Pani/Pan za przydatne w osiągnięciu efektów kształcenia (opisanych w sylabusie) z danego przedmiotu?

Wydział	1	2	3	4	5
Farmaceutyczny	5,43%	4,65%	3,10%	11,63%	75,19%
Lekarski	9,30%	11,63%	5,81%	11,63%	61,63%
Nauk o Zdrowiu	2,88%	1,55%	4,42%	14,60%	76,55%

**Z przeprowadzonej analizy pytań zawartych w ankiecie ewaluacyjnej dla studentów uczestniczących w wykładach wynika, że:**

- na pytanie **nr 1**, czy informacje o harmonogramie wykładów były podane z odpowiednim wyprzedzeniem?

Wydział	1	2	3	4	5
Farmaceutyczny	0,77%	0,91%	2,79%	11,00%	84,54%
Lekarski	5,19%	4,04%	7,83%	13,76%	69,19%
Nauk o Zdrowiu	1,91%	1,65%	5,01%	14,04%	77,39%

- na pytanie **nr 2**, czy wykłady odbywały się zgodnie z ww. harmonogramem?

Wydział	1	2	3	4	5
Farmaceutyczny	1,11%	0,97%	2,44%	7,73%	87,74%
Lekarski	6,18%	3,87%	7,50%	12,69%	69,77%
Nauk o Zdrowiu	1,61%	1,91%	4,16%	13,62%	78,70%

- na pytanie **nr 3** czy treści wykładów były przedstawione w sposób zrozumiały?

Wydział	1	2	3	4	5
Farmaceutyczny	1,53%	1,60%	10,17%	17,83%	68,87%
Lekarski	6,51%	6,59%	13,67%	18,29%	54,94%
Nauk o Zdrowiu	2,04%	3,27%	6,87%	17,23%	70,60%

- Na pytanie **nr 4**, jak Pani(Pan) ocenia jakość (czytelność) materiałów dydaktycznych (prezentacji, slajdów, foliogramów, modeli itp.)?

Wydział	1	2	3	4	5
Farmaceutyczny	1,67%	2,72%	12,47%	18,31%	64,83%
Lekarski	7,00%	7,25%	15,40%	19,44%	50,91%
Nauk o Zdrowiu	2,76%	2,84%	7,51%	17,61%	69,28%

- na pytanie **nr 5**, czy Pan/Pani zapoznał się z sylabusem, twierdząco na poszczególnych Wydziałach studenci wypowiedzieli się następująco:
- WF - 55,64% (r. ak. 2013/2014 - 51,25%)
- WL - 49,26% (r. ak. 2013/2014 - 59,92%)
- WNoZ - 57,62% (r. ak. 2013/2014 - 55,48%)
- na pytanie **nr 6** jak ocenia Pani/Pan przydatność treści dydaktycznych, prezentowanych podczas wykładów, w osiągnięciu efektów kształcenia (opisanych w sylabusie) z danego przedmiotu?

Wydział	1	2	3	4	5
Farmaceutyczny	2,25%	1,88%	6,76%	19,52%	69,59%
Lekarski	10,54%	7,36%	11,20%	22,41%	48,49%
Nauk o Zdrowiu	2,65%	2,36%	8,54%	20,77%	65,68%

**Z przeprowadzonej analizy pytań zawartych w ankiecie ewaluacyjnej dla doktorantów uczestniczących w ćwiczeniach wynika, że:**

- na pytanie **nr 1**, czy informacje o harmonogramie zajęć z danego przedmiotu były podane przed rozpoczęciem zajęć dydaktycznych wypowiedziano się następująco:

Wydział	1	2	3	4	5
Farmaceutyczny	0,00%	0,00%	2,44%	9,76%	87,80%
Lekarski	4,55%	0,00%	0,00%	9,09%	86,36%
Nauk o Zdrowiu	0,00%	0,00%	1,85%	5,56%	92,59%

- na pytanie **nr 2**, czy była możliwość ustalenia indywidualnego planu i programu studiów z prowadzącym?

Wydział	1	2	3	4	5
Farmaceutyczny	0,00%	0,00%	4,88%	9,76%	85,37%
Lekarski	9,09%	4,55%	0,00%	13,64%	72,73%
Nauk o Zdrowiu	1,85%	0,00%	5,56%	5,56%	87,04%

- na pytanie **nr 3**, czy w programie przedmiotu uniknięto powtarzania treści innych przedmiotów już zrealizowanych i zaliczonych w trakcie poprzednich stopni kształcenia?

Wydział	1	2	3	4	5
Farmaceutyczny	0,00%	0,00%	2,44%	4,88%	92,68%
Lekarski	4,55%	0,00%	0,00%	9,09%	86,36%
Nauk o Zdrowiu	0,00%	1,85%	7,41%	11,11%	79,63%

- na pytanie **nr 4**, czy treści na zajęciach przekazywane były w sposób zrozumiały?

Wydział	1	2	3	4	5
---------	---	---	---	---	---



Farmaceutyczny	0,00%	2,44%	0,00%	19,51%	78,05%
Lekarski	0,00%	4,55%	4,55%	31,82%	59,09%
Nauk o Zdrowiu	3,70%	1,85%	5,56%	9,26%	79,63%

- na pytanie **nr 5**, czy prowadzący zajęcia odnosił się życzliwie i taktownie do doktorantów?

Wydział	1	2	3	4	5
Farmaceutyczny	0,00%	0,00%	0,00%	4,88%	95,12%
Lekarski	0,00%	0,00%	4,55%	22,73%	72,73%
Nauk o Zdrowiu	0,00%	1,85%	0,00%	5,56%	92,59%

- na pytanie **nr 6**, czy prowadzący zajęcia udzielił dodatkowych wyjaśnień w trakcie zajęć?

Wydział	1	2	3	4	5
Farmaceutyczny	0,00%	2,44%	0,00%	12,20%	85,37%
Lekarski	0,00%	0,00%	4,55%	18,18%	77,27%
Nauk o Zdrowiu	1,85%	0,00%	0,00%	12,96%	85,19%

- na pytanie **nr 7**, czy prowadzący zajęcia mobilizował Panią (Pana) do samodzielnej pracy?

Wydział	1	2	3	4	5
Farmaceutyczny	0,00%	0,00%	4,88%	12,20%	82,93%
Lekarski	0,00%	0,00%	9,09%	22,73%	68,18%
Nauk o Zdrowiu	1,85%	1,85%	0,00%	12,96%	83,33%

- na pytanie **nr 8**, czy sposób prowadzenia zajęć sprzyjał otwartej komunikacji?

Wydział	1	2	3	4	5
Farmaceutyczny	0,00%	0,00%	2,44%	19,51%	78,05%
Lekarski	0,00%	0,00%	22,73%	9,09%	68,18%
Nauk o Zdrowiu	1,85%	0,00%	1,85%	7,41%	88,89%

- na pytanie **nr 9**, czy kryteria wystawiania ocen były jasno sprecyzowane?

Wydział	1	2	3	4	5
Farmaceutyczny	0,00%	0,00%	0,00%	7,32%	92,68%
Lekarski	9,09%	0,00%	13,64%	13,64%	63,64%
Nauk o Zdrowiu	0,00%	0,00%	5,56%	1,85%	92,59%

- na pytanie **nr 10**, czy oceny były wystawiane zgodnie z ww. kryteriami?

Wydział	1	2	3	4	5
Farmaceutyczny	0,00%	0,00%	0,00%	7,32%	92,68%
Lekarski	9,09%	0,00%	13,64%	4,55%	72,73%

Nauk o Zdrowiu	0,00%	0,00%	5,56%	5,56%	88,89%
----------------	-------	-------	-------	-------	--------

- na pytanie **nr 11**, jaka jest ogólna ocena organizacji zajęć?

Wydział	1	2	3	4	5
Farmaceutyczny	0,00%	2,44%	0,00%	17,07%	80,49%
Lekarski	4,55%	0,00%	9,09%	18,18%	68,18%
Nauk o Zdrowiu	0,00%	0,00%	3,70%	20,37%	75,93%

- na pytanie **nr 12**, czy w trakcie zajęć była możliwość zdobycia umiejętności praktycznych?

Wydział	1	2	3	4	5
Farmaceutyczny	0,00%	0,00%	2,44%	2,44%	95,12%
Lekarski	9,09%	4,55%	4,55%	18,18%	63,64%
Nauk o Zdrowiu	1,85%	0,00%	5,56%	16,67%	75,93%

- na pytanie **nr 13**, czy Pan/Pani zapoznał się z sylabusem, twierdząco na poszczególnych Wydziałach doktoranci wypowiedzieli się następująco?

- WF - 58,54% (r. ak. 2013/2014 - 68,18%)
- WL - 59,09% (r. ak. 2013/2014 - 65%)
- WNoZ - 42,59% (r. ak. 2013/2014 - 44,68%)

- na pytanie **nr 14**, w jakim stopniu treść zajęć była zgodna z sylabusem danego przedmiotu?

Wydział	1	2	3	4	5
Farmaceutyczny	0,00%	0,00%	4,17%	4,17%	91,67%
Lekarski	0,00%	0,00%	7,69%	23,08%	69,23%
Nauk o Zdrowiu	0,00%	0,00%	4,76%	9,52%	85,71%

- na pytanie **nr 15**, w jakim stopniu wymagania, dotyczące egzaminów, zaliczeń, kolokwii były zgodne z sylabusem danego przedmiotu?

Wydział	1	2	3	4	5
Farmaceutyczny	0,00%	0,00%	4,17%	8,33%	87,50%
Lekarski	0,00%	7,69%	0,00%	23,08%	69,23%
Nauk o Zdrowiu	0,00%	0,00%	0,00%	9,52%	90,48%

- na pytanie **nr 16**, czy wiedzę i umiejętności, zdobyte podczas zajęć, uważa Pani/Pan za przydatne w osiągnięciu efektów kształcenia pod kątem przydatności na studiach doktoranckich?

Wydział	1	2	3	4	5
---------	---	---	---	---	---

Farmaceutyczny	0,00%	0,00%	0,00%	12,50%	87,50%
Lekarski	7,69%	7,69%	0,00%	23,08%	61,54%
Nauk o Zdrowiu	0,00%	4,35%	4,35%	13,04%	78,26%

**Z przeprowadzonej analizy pytań zawartych w ankiecie ewaluacyjnej dla doktorantów uczestniczących w seminariach wynika, że:**

- na pytanie **nr 1**, czy informacje o harmonogramie zajęć z danego przedmiotu były podane przed rozpoczęciem zajęć dydaktycznych wypowiedziano się następująco:

Wydział	1	2	3	4	5
Farmaceutyczny	0,00%	0,00%	1,96%	3,92%	94,12%
Lekarski	50,00%	0,00%	0,00%	50,00%	0,00%
Nauk o Zdrowiu	0,00%	0,00%	0,00%	25,00%	75,00%

- na pytanie **nr 2**, czy była możliwość ustalenia indywidualnego planu i programu studiów z prowadzącym?

Wydział	1	2	3	4	5
Farmaceutyczny	0,00%	0,00%	0,00%	0,00%	100,00%
Lekarski	0,00%	0,00%	50,00%	0,00%	50,00%
Nauk o Zdrowiu	0,00%	0,00%	0,00%	0,00%	100,00%

- na pytanie **nr 3**, czy w programie przedmiotu uniknięto powtarzania treści innych przedmiotów już zrealizowanych i zaliczonych w trakcie poprzednich stopni kształcenia?

Wydział	1	2	3	4	5
Farmaceutyczny	0,00%	0,00%	1,96%	9,80%	88,24%
Lekarski	50,00%	0,00%	0,00%	50,00%	0,00%
Nauk o Zdrowiu	0,00%	0,00%	25,00%	0,00%	75,00%

- na pytanie **nr 4**, czy treści na zajęciach przekazywane były w sposób zrozumiały?

Wydział	1	2	3	4	5
Farmaceutyczny	0,00%	0,00%	0,00%	1,96%	98,04%
Lekarski	0,00%	0,00%	100,00%	0,00%	0,00%
Nauk o Zdrowiu	0,00%	0,00%	0,00%	0,00%	100,00%

- na pytanie **nr 5**, czy prowadzący zajęcia odnosił się zyczliwie i taktownie do doktorantów?

Wydział	1	2	3	4	5
Farmaceutyczny	0,00%	0,00%	0,00%	1,96%	98,04%
Lekarski	0,00%	0,00%	100,00%	0,00%	0,00%
Nauk o Zdrowiu	0,00%	0,00%	0,00%	0,00%	100,00%

- na pytanie **nr 6**, czy prowadzący zajęcia udzielił dodatkowych wyjaśnień w trakcie zajęć?

Wydział	1	2	3	4	5
Farmaceutyczny	0,00%	0,00%	0,00%	1,96%	98,04%
Lekarski	0,00%	0,00%	0,00%	50,00%	50,00%
Nauk o Zdrowiu	0,00%	0,00%	0,00%	0,00%	100,00%

- na pytanie **nr 7**, czy prowadzący zajęcia mobilizował Panią (Pana) do samodzielnej pracy?

Wydział	1	2	3	4	5
Farmaceutyczny	0,00%	0,00%	0,00%	7,84%	92,16%
Lekarski	0,00%	50,00%	50,00%	0,00%	0,00%
Nauk o Zdrowiu	0,00%	0,00%	0,00%	0,00%	100,00%

- na pytanie **nr 8**, czy sposób prowadzenia zajęć sprzyjał otwartej komunikacji?

Wydział	1	2	3	4	5
Farmaceutyczny	0,00%	0,00%	0,00%	1,96%	98,04%
Lekarski	0,00%	0,00%	50,00%	50,00%	0,00%
Nauk o Zdrowiu	0,00%	0,00%	0,00%	0,00%	100,00%

- na pytanie **nr 9**, czy kryteria wystawiania ocen były jasno sprecyzowane?

Wydział	1	2	3	4	5
Farmaceutyczny	0,00%	0,00%	0,00%	1,96%	98,04%
Lekarski	0,00%	0,00%	50,00%	0,00%	50,00%
Nauk o Zdrowiu	0,00%	0,00%	0,00%	0,00%	100,00%

- na pytanie **nr 10**, czy oceny były wystawiane zgodnie z ww. kryteriami?

Wydział	1	2	3	4	5
Farmaceutyczny	0,00%	0,00%	0,00%	1,96%	98,04%
Lekarski	0,00%	0,00%	50,00%	0,00%	50,00%
Nauk o Zdrowiu	0,00%	0,00%	0,00%	0,00%	100,00%

- na pytanie **nr 11**, jaka jest ogólna ocena organizacji zajęć?

Wydział	1	2	3	4	5
Farmaceutyczny	0,00%	0,00%	0,00%	5,88%	94,12%
Lekarski	0,00%	0,00%	50,00%	50,00%	0,00%
Nauk o Zdrowiu	0,00%	0,00%	0,00%	0,00%	100,00%

- na pytanie **nr 12**, czy Pan/Pani zapoznał się z sylabusem, twierdząco na poszczególnych Wydziałach doktoranci wypowiedzieli się następująco?
- WF - 62,74%(r. ak. 2013/2014 - 68,18%)

- WL - 50,00% (r. ak. 2013/2014 - 65%)
- WNoZ -25,00% (r. ak. 2013/2014 - 44,68%)
- na pytanie **nr 13**, w jakim stopniu treść zajęć była zgodna z sylabusem danego przedmiotu?

Wydział	1	2	3	4	5
Farmaceutyczny	0,00%	3,13%	0,00%	0,00%	96,88%
Lekarski	0,00%	0,00%	0,00%	100,00%	0,00%
Nauk o Zdrowiu	0,00%	0,00%	0,00%	0,00%	100,00%

- na pytanie **nr 14**, w jakim stopniu wymagania, dotyczące egzaminów, zaliczeń, kolokwium były zgodne z sylabusem danego przedmiotu?

Wydział	1	2	3	4	5
Farmaceutyczny	0,00%	0,00%	0,00%	0,00%	100,00%
Lekarski	0,00%	0,00%	0,00%	100,00%	0,00%
Nauk o Zdrowiu	-	-	-	-	-

- na pytanie **nr 15**, czy wiedzę i umiejętności, zdobyte podczas zajęć, uważa Pani/Pan za przydatne w osiągnięciu efektów kształcenia pod kątem przydatności na studiach doktoranckich?

Wydział	1	2	3	4	5
Farmaceutyczny	0,00%	0,00%	6,45%	3,23%	90,32%
Lekarski	100%	0,00%	0,00%	0,00%	0,00%
Nauk o Zdrowiu	-	-	-	-	-

**Z przeprowadzonej analizy pytań zawartych w ankiecie ewaluacyjnej dla doktorantów uczestniczących w wykładach wynika, że:**

- na pytanie **nr 1**, czy informacje o harmonogramie wykładów były podane z odpowiednim wyprzedzeniem?

Wydział	1	2	3	4	5
Farmaceutyczny	0,00%	0,00%	7,14%	14,29%	78,57%
Lekarski	22,22%	0,00%	0,00%	33,33%	44,44%
Nauk o Zdrowiu	0,00%	0,00%	2,00%	10,00%	88,00%

- na pytanie **nr 2**, czy wykłady odbywały się zgodnie z ww. harmonogramem?

Wydział	1	2	3	4	5
Farmaceutyczny	0,00%	0,00%	0,00%	0,00%	100,00%
Lekarski	0,00%	0,00%	0,00%	22,22%	77,78%
Nauk o Zdrowiu	0,00%	0,00%	2,00%	6,00%	92,00%

- na pytanie **nr 3** czy treści wykładów były przedstawione w sposób zrozumiały?

Wydział	1	2	3	4	5
Farmaceutyczny	0,00%	0,00%	0,00%	7,14%	92,86%
Lekarski	0,00%	11,11%	55,56%	11,11%	22,22%
Nauk o Zdrowiu	4,00%	4,00%	8,00%	10,00%	74,00%

- Na pytanie **nr 4**, jak Pani(Pan) ocenia jakość (czytelność) materiałów dydaktycznych (prezentacji, slajdów, foliogramów, modeli itp.)?

Wydział	1	2	3	4	5
Farmaceutyczny	0,00%	0,00%	7,14%	0,00%	92,86%
Lekarski	0,00%	11,11%	55,56%	11,11%	22,22%
Nauk o Zdrowiu	0,00%	4,00%	14,00%	10,00%	72,00%

- na pytanie **nr 5**, czy Pan/Pani zapoznał się z sylabusem, twierdząco na poszczególnych Wydziałach doktoranci wypowiedzieli się następująco:
  - WF - 71,43% (r. ak. 2013/2014 - 92%)
  - WL - 44,44% (r. ak. 2013/2014 - 64,44%)
  - WNoZ - 32% (r. ak. 2013/2014 - 45,28%)
- na pytanie **nr 6** jak ocenia Pani/Pan przydatność treści dydaktycznych, prezentowanych podczas wykładów, w osiągnięciu efektów kształcenia (opisanych w sylabusie) z danego przedmiotu?

Wydział	1	2	3	4	5
Farmaceutyczny	0,00%	0,00%	0,00%	30,00%	70,00%
Lekarski	0,00%	0,00%	50,00%	25,00%	50,00%
Nauk o Zdrowiu	6,25%	0,00%	18,75%	18,75%	56,25%

Liczba nauczycieli akademickich, którzy uzyskali ocenę negatywną w ponad 50% ankiet studenckich wyniosła:

- na Wydziale Farmaceutycznym z Oddziałem Medycyny Laboratoryjnej:
  - kierunek farmacja
    - ćwiczenia - 2 osoby
    - seminaria - 1 osoba
    - wykłady - 4 osoby
  - kierunek kosmetologia
    - seminaria - 1 osoba

- na Wydziale Lekarskim z Oddziałem Stomatologii i Oddziałem Nauczania w Języku Angielskim:
  - kierunek lekarski
    - ćwiczenia - 22 osoby
    - seminarium - 5 osób
    - wykłady - 11 osób
      - kierunek lekarsko-dentystyczny
        - ćwiczenia - 5 osób
        - wykłady - 2 osoby
          - kierunek techniki dentystyczne
    - seminaria - 1 osoba
- na Wydziale Nauk o Zdrowiu:
  - kierunek dietetyka
    - ćwiczenia - 1 osoba
    - wykłady - 1 osoba
      - kierunek elektroradiologia
    - ćwiczenia - 1 osoba
    - wykłady - 1 osoba
      - kierunek fizjoterapia
    - wykłady - 1 osoba
      - kierunek logopedia z fonologia
    - seminaria - 1 osoba
      - kierunek pielęgniarstwo
    - seminarium - 1 osoba
    - wykłady - 1 osoba
      - kierunek położnictwo
    - wykłady - 2 osoby
      - kierunek ratownictwo medyczne
    - seminaria - 1 osoba
    - wykłady - 4 osoby

Przy czym w ocenie zajęć prowadzonych przez osoby, które uzyskały ocenę negatywną w ponad 50% ankiet, wypełnionych w roku akademickim 2014/2015, nie wzięło udziału 50% uprawnionych studentów, z którymi dana osoba przeprowadziła zajęcia.

W ankietach wypełnianych w roku akademickim 2014/2015 przez doktorantów UMB nie było ocen negatywnych.

Rok akademicki 2014/2015 jest drugim rokiem, w którym ogólnouczelniana ankieta dotycząca systemu opieki dydaktycznej i naukowej nad studentami, doktorantami i uczestnikami studiów podyplomowych została przeprowadzona w formie elektronicznej. Wzięło w niej udział 553 studentów co stanowi 13,60% wszystkich studentów (r. ak. 2013/2014 - 11,68%) oraz 46 doktorantów, co stanowi 39,66% wszystkich doktorantów (r. ak. 2013/2014 - 27,33%).

Frekwencja ankietyzacji na poszczególnych wydziałach przedstawiała się następująco:

- na Wydziale Farmaceutycznym na 1030 studentów w ankietyzacji wzięło udział 112 studentów, co stanowi 10,87% (r. ak. 2013/2014 - 19,45%). Najwięcej negatywnych odpowiedzi, (n=23) było na pytanie, czy była możliwość składania skarg i uwag, dotyczących organizacji pracy w jednostkach, w których odbywają się zajęcia, w tym sposobu kształcenia oraz pracy kadry dydaktycznej. Natomiast na pytanie, czy była możliwość korzystania z pracowni i laboratoriów w celach naukowych i dydaktycznych poza czasem przeznaczonym na zajęcia dydaktyczne (np. w trakcie realizacji prac badawczych, kół naukowych) w porównaniu do ubiegłego roku akademickiego (n=22) w roku akademickim 2014/2015 tylko 7 studentów odpowiedziało negatywnie. Na 35 doktorantów w ankietyzacji wzięło udział 15 doktorantów, co stanowi 42,86 % (r. ak. 2013/2014 - 40%). Na 12 pytań dotyczących m. in. możliwości korzystania z konsultacji z osobą prowadzącą zajęcia, z opiekunem roku, władzami dziekańskimi i rektorskimi oraz możliwości składania skarg i uwag wszyscy doktoranci odpowiedzieli twierdząco bądź, że nie było takiej potrzeby. Nie było natomiast odpowiedzi negatywnych.
- Na Wydziale Lekarskim na 1526 studentów w ankietyzacji wzięło udział 222 studentów, co stanowi 14,55% (r. ak. 2013/2014 - 9,83%). Najwięcej negatywnych odpowiedzi udzieliło 54 studentów na pytanie, czy była możliwość składania skarg i uwag, dotyczących organizacji pracy w jednostkach, w których odbywają się zajęcia, w tym sposobu kształcenia oraz pracy kadry dydaktycznej oraz 32 studentów na pytanie czy była możliwość składania skarg i uwag, dotyczących różnych form dyskryminacji. Na 53 doktorantów w ankietyzacji wzięło udział 18 doktorantów, co stanowi 33,96% (r. ak. 2013/2014 - 11,46%). Na 12 pytań, była tylko jedna negatywna



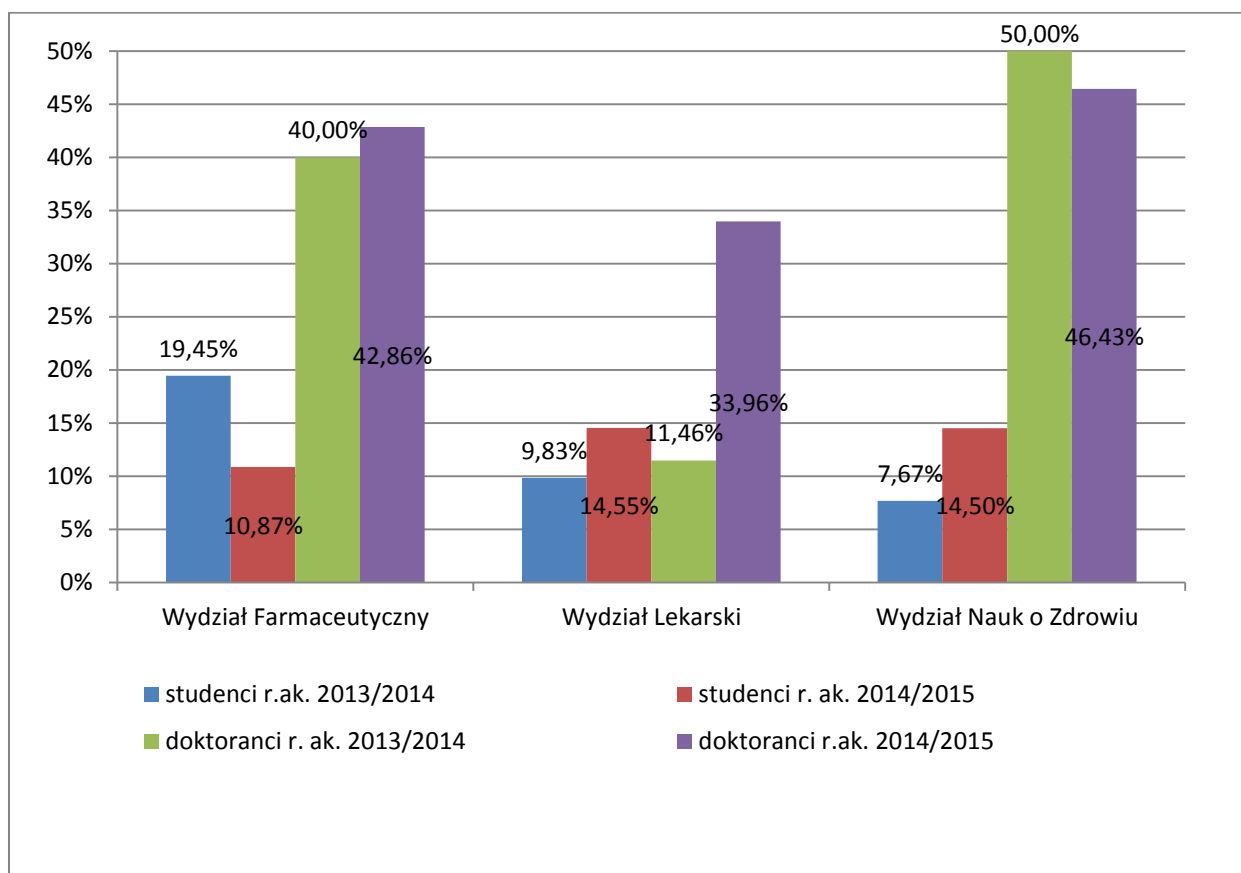
odpowieź, na pytanie czy była możliwość korzystania z konsultacji z osobą prowadzącą zajęcia poza czasem przeznaczonym na zajęcia dydaktyczne.

- Na Wydziale Nauk o Zdrowiu na 1510 studentów w ankietyzacji wzięło udział 219 studentów, co stanowi 14,50% (r. ak. 2013/2014 - 7,67%). Najwięcej negatywnych odpowiedzi udzieliło 36 studentów na pytanie czy była możliwość składania skarg i uwag, dotyczących organizacji pracy w jednostkach, w których odbywają się zajęcia, w tym sposobu kształcenia oraz pracy kadry dydaktycznej oraz 32 studentów na pytanie, czy była możliwość korzystania z pracowni i laboratoriów w celach naukowych i dydaktycznych poza czasem przeznaczonym na zajęcia dydaktyczne (np. w trakcie realizacji prac badawczych, kół naukowych). Na 28 doktorantów w ankietyzacji wzięło udział 13 doktorantów co stanowi 46,43% (r. ak. 2013/20145 - 50%). Na 12 pytań, było po jednej negatywnej odpowiedzi na 6 pytań oraz 2 negatywne odpowiedzi na jedno pytanie.

Z analizy ogólnouczelnianej ankiety dotyczącej systemu opieki dydaktycznej i naukowej nad studentami, doktorantami i uczestnikami studiów podyplomowych wynika, że na wszystkich trzech wydziałach najwięcej negatywnych odpowiedzi padło na pytanie czy była możliwość składania skarg i uwag, dotyczących organizacji pracy w jednostkach, w których odbywają się zajęcia, w tym sposobu kształcenia oraz pracy kadry dydaktycznej. W związku z powyższym planowane jest zorganizowanie spotkania dotyczącego ww. tematyki celem omówienia procedur i form składania skarg i wniosków.

Natomiast w przeciwieństwie do ubiegłego roku akademickiego, w opinii studentów, znacznie lepiej wypadła możliwość korzystania z pracowni i laboratoriów w celach naukowych i dydaktycznych poza czasem przeznaczonym na zajęcia dydaktyczne.

**Wypełnialność ogólnouczelnianej ankiety dotyczącej systemu opieki dydaktycznej i naukowej nad studentami, doktorantami i uczestnikami studiów podyplomowych w roku akademickim 2014/2015**



**Z przeprowadzonej analizy pytań zawartych w ogólnouczelnianej ankiecie dotyczącej systemu opieki dydaktycznej i naukowej nad studentami, doktorantami i uczestnikami studiów podyplomowych wynika, że studenci wypowiedzieli się następująco:**

- na pytanie **nr 1**, czy była możliwość korzystania z pracowni i laboratoriów w celach naukowych i dydaktycznych poza czasem przeznaczonym na zajęcia dydaktyczne (np. w trakcie realizacji prac badawczych, kół naukowych) wypowiedziano się następująco:

Wydział	Tak	Nie	Nie dotyczy
Farmaceutyczny	58,04%	6,25%	35,71%
Lekarski	44,59%	8,11%	47,30%
Nauk o Zdrowiu	39,27%	14,61%	46,12%

- na pytanie **nr 2**, czy była możliwość korzystania z konsultacji z osobą prowadzącą zajęcia poza czasem przeznaczonym na zajęcia dydaktyczne?

Wydział	Tak	Nie	Nie dotyczy

Farmaceutyczny	94,64%	0,89%	4,46%
Lekarski	85,59%	9,01%	5,41%
Nauk o Zdrowiu	90,41%	5,02%	4,57%

- na pytanie **nr 3**, czy była możliwość konsultacji z Opiekunem roku w sprawach związanych z tokiem studiów?

Wydział	Tak	Nie	Nie dotyczy
Farmaceutyczny	74,11%	4,46%	21,43%
Lekarski	55,86%	7,66%	36,49%
Nauk o Zdrowiu	80,37%	9,59%	10,05%

- na pytanie **nr 4**, czy była możliwość konsultacji z Prodziekanem ds. Studenckich w sprawach związanych z tokiem studiów?

Wydział	Tak	Nie	Nie dotyczy
Farmaceutyczny	49,11%	2,68%	48,21%
Lekarski	50,00%	3,60%	46,40%
Nauk o Zdrowiu	43,38%	6,39%	50,23%

- na pytanie **nr 5**, czy była możliwość konsultacji z Dziekanem w sprawach związanych z tokiem studiów?

Wydział	Tak	Nie	Nie dotyczy
Farmaceutyczny	51,79%	5,36%	42,86%
Lekarski	42,79%	6,31%	50,90%
Nauk o Zdrowiu	45,21%	8,68%	46,12%

- na pytanie **nr 6**, czy była możliwość konsultacji z Pełnomocnikiem Rektora ds. Zapewnienia i Doskonalenia Jakości Kształcenia w sprawach związanych z jakością kształcenia?

Wydział	Tak	Nie	Nie dotyczy
Farmaceutyczny	25,00%	7,14%	67,86%
Lekarski	22,52%	8,11%	69,37%
Nauk o Zdrowiu	24,66%	8,68%	66,67%

- pytanie **nr 7**, czy była możliwość konsultacji z Kierownikiem Studiów Doktoranckich w sprawach związanych z tokiem studiów doktoranckich nie dotyczy studentów.

- 

- na pytanie **nr 8**, czy była możliwość konsultacji z Prorektorem ds. Studenckich w godzinach do tego wyznaczonych?

Wydział	Tak	Nie	Nie dotyczy
---------	-----	-----	-------------

Farmaceutyczny	40,18%	5,36%	54,46%
Lekarski	45,05%	1,80%	53,15%
Nauk o Zdrowiu	37,90%	4,11%	57,99%

- na pytanie **nr 9**, czy była możliwość składania skarg i uwag, dotyczących organizacji pracy w jednostkach, w których odbywają się zajęcia, w tym sposobu kształcenia oraz pracy kadry dydaktycznej?

Wydział	Tak	Nie	Nie dotyczy
Farmaceutyczny	41,07%	20,54%	38,39%
Lekarski	42,79%	24,32%	32,88%
Nauk o Zdrowiu	39,27%	16,44%	44,29%

- na pytanie **nr 10**, czy była możliwość składania skarg i uwag, dotyczących przypadków mobbingu?

Wydział	Tak	Nie	Nie dotyczy
Farmaceutyczny	21,43%	6,25%	72,32%
Lekarski	17,57%	11,71%	70,72%
Nauk o Zdrowiu	15,07%	10,50%	74,43%

- na pytanie **nr 11**, czy była możliwość składania skarg i uwag, dotyczących różnych form dyskryminacji?

Wydział	Tak	Nie	Nie dotyczy
Farmaceutyczny	23,21%	9,82%	66,96%
Lekarski	17,12%	14,41%	68,47%
Nauk o Zdrowiu	17,35%	9,13%	73,52%

- na pytanie **nr 12**, czy była możliwość składania skarg i uwag, dotyczących molestowania?

Wydział	Tak	Nie	Nie dotyczy
Farmaceutyczny	23,21%	2,68%	74,11%
Lekarski	17,12%	9,01%	73,87%
Nauk o Zdrowiu	14,16%	5,48%	80,37%

- na pytanie **nr 13**, czy udało Ci się rozwiązać problem, z którym zgłosiłeś się do Działu Spraw Studenckich (DSS)?

Wydział	Tak	Nie	Nie dotyczy
Farmaceutyczny	33,93%	3,57%	62,50%
Lekarski	42,34%	4,05%	53,60%
Nauk o Zdrowiu	39,73%	4,57%	55,71%

- na pytanie **nr 14**, czy uważasz, że sprawa została załatwiona terminowo (DSS)?

Wydział	Tak	Nie	Nie dotyczy
Farmaceutyczny	33,93%	2,68%	63,39%
Lekarski	40,54%	4,05%	55,41%
Nauk o Zdrowiu	39,27%	5,48%	55,25%

- na pytanie **nr 15**, czy informacje uzyskane w DSS są pełne i wiarygodne?

Wydział	Tak	Nie	Nie dotyczy
Farmaceutyczny	45,54%	5,36%	49,11%
Lekarski	58,11%	4,50%	37,39%
Nauk o Zdrowiu	56,62%	5,02%	38,36%

- na pytanie **nr 16**, gdy pracownik DDS nie mógł Ci pomóc, czy zostałeś poinformowany do kogo masz się zgłosić?

Wydział	Tak	Nie	Nie dotyczy
Farmaceutyczny	25,89%	5,36%	68,75%
Lekarski	35,59%	3,60%	60,81%
Nauk o Zdrowiu	35,16%	7,31%	57,53%

- na pytanie **nr 17**, czy pracownik DSS traktował Cię w miły i przyjazny sposób?

Wydział	Tak	Nie	Nie dotyczy
Farmaceutyczny	45,54%	3,57%	50,89%
Lekarski	63,06%	2,70%	34,23%
Nauk o Zdrowiu	59,36%	1,37%	39,27%

- na pytanie **nr 18**, jak często zdarza Ci się korzystać z usług DSS?

Wydział	Często	Rzadko	Nigdy
Farmaceutyczny	13,39%	44,64%	41,96%
Lekarski	11,71%	58,11%	30,18%
Nauk o Zdrowiu	7,76%	60,27%	31,96%

**Z przeprowadzonej analizy pytań zawartych w ogólnouczelnianej ankiecie dotyczącej systemu opieki dydaktycznej i naukowej nad studentami, doktorantami i uczestnikami studiów podyplomowych wynika, że doktoranci wypowiedzieli się następująco:**

- na pytanie **nr 1**, czy była możliwość korzystania z pracowni i laboratoriów w celach naukowych i dydaktycznych poza czasem przeznaczonym na zajęcia dydaktyczne (np. w trakcie realizacji prac badawczych, kół naukowych) wypowiedziano się następująco:

Wydział	Tak	Nie	Nie dotyczy
---------	-----	-----	-------------

Farmaceutyczny	86,67%	0,00%	13,33%
Lekarski	94,44%	0,00%	5,56%
Nauk o Zdrowiu	69,23%	7,69%	23,08%

- na pytanie **nr 2**, czy była możliwość korzystania z konsultacji z osobą prowadzącą zajęcia poza czasem przeznaczonym na zajęcia dydaktyczne?

Wydział	Tak	Nie	Nie dotyczy
Farmaceutyczny	86,67%	0,00%	13,33%
Lekarski	94,44%	5,56%	0,00%
Nauk o Zdrowiu	92,31%	0,00%	7,69%

- na pytanie **nr 3**, czy była możliwość konsultacji z Opiekunem roku w sprawach związanych z tokiem studiów?

Wydział	Tak	Nie	Nie dotyczy
Farmaceutyczny	80,00%	0,00%	0,00%
Lekarski	94,44%	0,00%	5,56%
Nauk o Zdrowiu	69,23%	7,69%	23,08%

- na pytanie **nr 4**, czy była możliwość konsultacji z Prodziekanem ds. Studenckich w sprawach związanych z tokiem studiów?

Wydział	Tak	Nie	Nie dotyczy
Farmaceutyczny	53,35%	0,00%	46,67%
Lekarski	72,22%	0,00%	27,78%
Nauk o Zdrowiu	46,15%	0,00%	53,85%

- na pytanie **nr 5**, czy była możliwość konsultacji z Dziekanem w sprawach związanych z tokiem studiów?

Wydział	Tak	Nie	Nie dotyczy
Farmaceutyczny	60,00%	0,00%	40,00%
Lekarski	83,33%	0,00%	16,67%
Nauk o Zdrowiu	53,85%	0,00%	46,15%

- na pytanie **nr 6**, czy była możliwość konsultacji z Pełnomocnikiem Rektora ds. Zapewnienia i Doskonalenia Jakości Kształcenia w sprawach związanych z jakością kształcenia?

Wydział	Tak	Nie	Nie dotyczy
Farmaceutyczny	40,00%	0,00%	60,00%
Lekarski	77,78%	0,00%	22,22%
Nauk o Zdrowiu	46,15%	15,38%	38,46%

- na pytanie **nr 7**, czy była możliwość konsultacji z Kierownikiem Studiów Doktoranckich w sprawach związanych z tokiem studiów doktoranckich?

Wydział	Tak	Nie	Nie dotyczy
Farmaceutyczny	86,67%	0,00%	13,33%
Lekarski	88,89%	0,00%	11,11%
Nauk o Zdrowiu	92,31	0,00%	7,69%

- na pytanie **nr 8**, czy była możliwość konsultacji z Prorektorem ds. Studenckich w godzinach do tego wyznaczonych?

Wydział	Tak	Nie	Nie dotyczy
Farmaceutyczny	46,67%	0,00%	53,33%
Lekarski	72,22%	0,00%	27,78%
Nauk o Zdrowiu	61,54%	0,00%	38,46%

- na pytanie **nr 9**, czy była możliwość składania skarg i uwag, dotyczących organizacji pracy w jednostkach, w których odbywają się zajęcia, w tym sposobu kształcenia oraz pracy kadry dydaktycznej?

Wydział	Tak	Nie	Nie dotyczy
Farmaceutyczny	60,00%	6,67%	33,33%
Lekarski	61,11%	0,00%	38,89%
Nauk o Zdrowiu	38,46%	7,69%	53,85%

- na pytanie **nr 10**, czy była możliwość składania skarg i uwag, dotyczących przypadków mobbingu?

Wydział	Tak	Nie	Nie dotyczy
Farmaceutyczny	46,67%	0,00%	53,33%
Lekarski	50,00%	0,00%	50,00%
Nauk o Zdrowiu	15,38%	0,00%	84,62%

- na pytanie **nr 11**, czy była możliwość składania skarg i uwag, dotyczących różnych form dyskryminacji?

Wydział	Tak	Nie	Nie dotyczy
Farmaceutyczny	53,33%	0,00%	46,67%
Lekarski	44,44%	0,00%	55,56%
Nauk o Zdrowiu	15,38%	0,00%	84,62%

- na pytanie **nr 12**, czy była możliwość składania skarg i uwag, dotyczących molestowania?

Wydział	Tak	Nie	Nie dotyczy
Farmaceutyczny	53,33%	0,00%	46,67%

Lekarski	50,00%	0,00%	50,00%
Nauk o Zdrowiu	15,38%	0,00%	84,62%

- na pytanie **nr 13**, czy udało Ci się rozwiązać problem, z którym zgłosiłeś się do Działu Spraw Studenckich (DSS)?

Wydział	Tak	Nie	Nie dotyczy
Farmaceutyczny	26,67%	0,00%	73,33%
Lekarski	61,11%	0,00%	38,89%
Nauk o Zdrowiu	38,46%	7,69%	53,85%

- na pytanie **nr 14**, czy uważasz, że sprawa została załatwiona terminowo (DSS)?

Wydział	Tak	Nie	Nie dotyczy
Farmaceutyczny	33,33%	0,00%	66,67%
Lekarski	55,56%	0,00%	44,44%
Nauk o Zdrowiu	38,46%	7,69%	53,85%

- na pytanie **nr 15**, czy informacje uzyskane w DSS są pełne i wiarygodne?

Wydział	Tak	Nie	Nie dotyczy
Farmaceutyczny	53,33%	0,00%	46,67%
Lekarski	66,67%	0,00%	33,33%
Nauk o Zdrowiu	46,15%	7,69%	46,15%

- na pytanie **nr 16**, gdy pracownik DDS nie mógł Ci pomóc, czy zostałeś poinformowany do kogo masz się zgłosić?

Wydział	Tak	Nie	Nie dotyczy
Farmaceutyczny	33,33%	0,00%	66,67%
Lekarski	44,44%	0,00%	55,56%
Nauk o Zdrowiu	46,15%	0,00%	53,85%

- na pytanie **nr 17**, czy pracownik DSS traktował Cię w miły i przyjazny sposób?

Wydział	Tak	Nie	Nie dotyczy
Farmaceutyczny	53,33%	0,00%	46,67%
Lekarski	66,67%	0,00%	33,33%
Nauk o Zdrowiu	61,54%	0,00%	38,46%

- na pytanie **nr 18**, jak często zdarza Ci się korzystać z usług DSS?

Wydział	Często	Rzadko	Nigdy
Farmaceutyczny	20,00%	60,00%	20,00%
Lekarski	5,56%	61,11%	33,33%
Nauk o Zdrowiu	0,00%	61,54%	38,46%



Szczegółowe wyniki ankiet zgodnie z § 7 pkt. 7 Zarządzenia Rektora UMB nr 28/15 z dn. 16.06.2015 r. zostały przekazane z Działu Informatyki i Teletransmisji do Dziekanów poszczególnych Wydziałów celem dokładnej analizy przez Wydziałowe Komisje ds. Zapewnienia i Doskonalenia Jakości Kształcenia.